

El diseño y las funciones de BestFeeder, se basan en más de 25 años de experiencia de sus creadores en Dinamarca



COMEDERO

- Con dos cazoletas de agua integradas y bordes suaves para el pienso.
- Los cerdos pueden mezclar agua y pienso, o consumirlo por separado.
- La superficie y el diseño favorecen una gran higiene.




LA HISTORIA

El comedero Wet/Dry fue desarrollado en Dinamarca 1994. Representó una nueva forma de alimentar a los cerdos. Actualmente, este Sistema se utiliza en todo el mundo gracias a sus ventajas, como una mayor ganancia diaria de peso, por tanto, mayor rentabilidad de la producción

UNIDAD DOSIFICADORA

- Fácil de utilizar para los animales. Aprenden desde el primer día
- Diseñada para evitar desperdicios de pienso




TOLVA/ TAPA

- Tolva perfectamente diseñada para evitar formación de puentes de alimento.
- Tapa con 3 orificios para el suministro de pienso.
- Bisagras diseñadas para mantener la tapa abierta



SUMINISTRO DE AGUA

- Integrado en la tapa y la estructura, sin riesgo de fugas
- Dos tetinas de agua robustas de inox. por comedero



AJUSTE DE DOSIFICACIÓN



- Palanca con 15 posiciones para regular la caída de alimento.
- Ajuste preciso para reducir el desperdicio y optimizar la ganancia diaria de peso



ESPECIFICACIONES

Todos los componentes estan fabricados con materiales resistentes y diseñados para una limpieza fácil y eficiente.

BestFeeder tiene 2 alturas de comederos:

Item	Denominación
	BestFeeder para lechones y wean to finish
	BestFeeder para cerdos de engorde

Parte	Material	Información adicional
Tolva y tapa	Plastico	Tapa con 3 orificios para bajantes D70 mm
Comedero	Acero inoxidable	2 modelos
Bebeder tetina	1/2" acero inox.	Diseño muy fiable.
Sist. de agua interno	Tubo PE de 8 mm	Para conexión de agua
Regulación pienso	Acero inox y PVC	15 posiciones

Numero de animales	Lechones	Wean to finish	Cerdos engorde
Peso de 7 a 30 kg	30-50 lechones		
Peso de 7 a 120 kg		30-40 cerdos	
Peso de 18 a 120 kg			30-40 cerdos

Peso y dimensiones	Lechones/WTF	Cerdos engorde
Altura total(con comedero)	136 cm	140 cm
Ancho comedero		40 cm
Altura comedero	12 cm	16 cm
Longitud integrada en valla		61,5 cm
Longitud total		69,2 cm
Peso	15 kg	15,2 kg
Capacidad de la tolva		100 litros





MOUNTING

El comedero no necesita soportes de suelo cuando se instala en una valla resistente firmemente anclada al suelo. Si la valla no es suficientemente estable, disponemos de postes con soporte de fijación al suelo.

Instalación a la valla	Instalación a valla inestable o a pared	Instalación entre 2 comederos
Un perfil en L resistente situado en cada lateral del comedero, en vallas con anchos entre 15 y 50 mm.	Disponemos de postes de 35 mm con pletina para anclar al suelo.	Disponemos de postes de 35 mm con pletina para anclar al suelo..



Item	Denominación
	Poste de acero inoxidable de 35 mm con pletina de anclaje al suelo
	Poste galvanizado de 35 mm con pletina de anclaje al suelo